



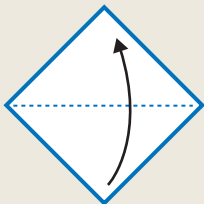
# 次代につなぐ 平和を願い、 鶴を折りましょう

2025年は戦後・被曝から80年をむかえます

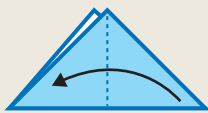
平和の大切さを願い千羽鶴を広島、長崎へ贈ります。  
折り鶴の作成にご協力をお願いいたします。



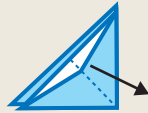
## 鶴の折り方



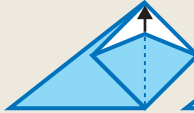
1 三角に折る



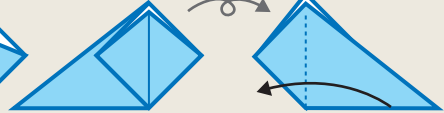
2 半分に折る



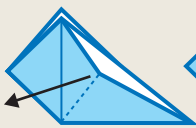
3 内側を広げてつぶす様に折る



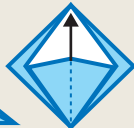
裏返す



4 角を反対側に折る



5 内側を広げてつぶす様に折る



6 上を下にする  
(下が開いている様に)



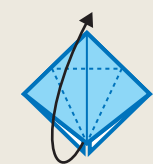
7 フチを中心に  
合わせて折る



8 上の角を  
下に折り、戻す



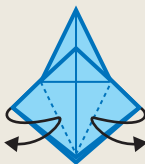
9 戻す



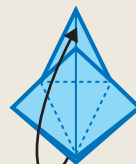
10 内側を広げてつぶす様に折る



裏返す



11 フチを中心に  
合わせて折り、戻す



12 内側を広げて  
つぶす様に折る



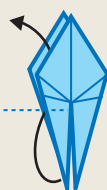
13 フチを中心に  
合わせて折る



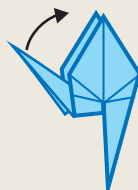
裏返す



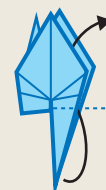
14 フチを中心に  
合わせて折る



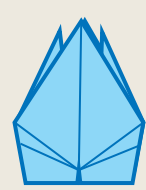
15 中割り折り



16 尾の先を羽の  
頂点と合わせる



17 中割り折り



18 完成